


И.о. директора ГБОУ АО "В(с)ОШ № 10"  
(наименование должности уполномоченного лица)

М.А. Алексеев  
(подпись)

М.А. Алексеев  
(цифровая подпись)

20 10 г.



План финансово-хозяйственной деятельности на 20 20 г.  
(на 20 20 г. и плановый период 20 21 и 20 22 годов<sup>1</sup>)

от "19" 07 20 20 г.<sup>2</sup>

Орган, осуществляющий  
функции и полномочия учредителя

Министерство образования и науки Астраханской области

Учреждение Государственное бюджетное общеобразовательное учреждение Астраханской области "Вечерняя (сменная) общеобразовательная школа № 10"  
Единица измерения: руб.

Учреждение Государственное бюджетное общеобразовательное учреждение Астраханской области "Вечерняя (сменная) общеобразовательная школа № 10"

Коды	Дата
12200455	по Сводному реестру
876	глава по БК
122В2765	по Сводному реестру
3017022230	ИНН
302501001	КПП
383	по ОКЕИ

Раздел 1. Поступления и выплаты

Наименование показателя	Код строки	Код по бюджетной классификации Российской Федерации	Аналитический код	Сумма				за пределами планового периода
				на 20 20 г. текущий	на 20 21 г. первый год	на 20 22 г. второй год	г.	
				5	6	7	8	
1	2	3	4	5	6	7	8	
Остаток средств на начало текущего финансового года <sup>5</sup>	0001	x	x	538632,64				
Остаток средств на конец текущего финансового года <sup>5</sup>	0002	x	x					
<b>Доходы, всего:</b>	<b>1000</b>			12234362,78	11036807,87	11036808,00		
доходы от собственности, всего	1100	120						
в том числе:								
	1110							
доходы от оказания услуг, работ, компенсации затрат учреждений, всего	1200	130		12210311,72	11036807,87	11036808,00		
в том числе:								
субсидии на финансовое обеспечение выполнения государственного (муниципального) задания за	1210	130	131	12190311,72	11016807,87	11016808,00		
бюджета Федерального фонда обязательного медицинского страхования	1220	130						
доходы от оказания платных услуг (работ) потребителям соответствующих услуг (работ)		130	131	20000,00	20000,00	20000,00		
доходы от штрафов, пеней, иных сумм принудительного изъятия, всего	1300	140						
в том числе:								
	1310	140						
безвозмездные денежные поступления, всего	1400	150	152	24051,06				
в том числе:								
целевые субсидии	1410	150	152	24051,06				
субсидии на осуществление капитальных вложений	1420	150						
прочие доходы, всего	1500	180						
в том числе:								
доходы от операций с активами, всего	1900							
в том числе:								
прочие поступления, всего <sup>6</sup>	1980	x						
увеличение остатков денежных средств за счет возврата дебиторской задолженности прошлых	1981	510					x	
<b>Расходы, всего</b>	<b>2000</b>	<b>x</b>		12772995,42	11036807,87	11036808,00		
в том числе:								
на выплаты персоналу, всего	2100	x		12620702,48	10935359,60	10935359,60	x	

Наименование показателя	Код строки	Код бюджетной классификации Российской Федерации	Аналитический код	Сумма				за пределами планового периода
				на 20 20 г. текущий	на 20 21 г. первый год	на 20 22 г. второй год:		
						первый год	второй год	
оплата труда	2110	111	211	9262740,57	8026500,00	8026500,00	x	
прочие выплаты персоналу, в том числе компенсационного характера	2120	112					x	
помощный	2130	113					x	
иные выплаты работникам учреждений, всего	2140	119	213	3357961,91 /	2908859,60	2908859,60	x	
на выплаты по оплате труда	2141	119	213	3357961,91	2908859,60	2908859,60	x	
на иные выплаты работникам	2142	119					x	
денежное довольствие военнослужащих и сотрудников, имеющих специальные звания	2150	131					x	
от размера денежного довольствия	2160	133					x	
иные выплаты военнослужащим и сотрудникам, имеющим специальные звания	2170	134					x	
подлежащих обложению страховыми взносами	2180	139					x	
на оплату труда стажеров	2181	139					x	
социальные и иные выплаты населению, всего	2200	300					x	
социальные выплаты гражданам, кроме публичных нормативных социальных выплат	2210	320					x	
пособия, компенсации и иные социальные выплаты гражданам, кроме публичных	2211	321					x	
счет средств специального фонда	2220	340					x	
науки и техники, а также на предоставление грантов с целью поддержки проектов в области	2230	350					x	
иные выплаты населению	2240	360					x	
уплата налогов, сборов и иных платежей, всего	2300	850		0,00			x	
налог на имущество организаций и земельный налог	2310	851					x	
Федерации, а также государственная пошлина	2320	852					x	
уплата штрафов (в том числе административных), пеней, иных платежей	2330	853	292	0,00			x	
безвозмездные перечисления организациям и физическим лицам, всего	2400	x					x	
гранты, предоставляемые бюджетным учреждениям	2410	613						
гранты, предоставляемые автономным учреждениям	2420	623						
(за исключением бюджетных и автономных учреждений)	2430	634						
гранты, предоставляемые другим организациям и физическим лицам	2440	810						
взносы в межгосударственные организации	2450	862						
и межгосударственными организациями	2460	863						

Наименование показателя	Код строки	бюджетной классификации Российской Федерации <sup>3</sup>	Аналитический код <sup>4</sup>	на 20			за пределами планового периода
				20	21	22	
				г. текущий финансовый год	г. первый год планового периода	г. второй год планового периода	
прочие выплаты (кроме выплат на закупку товаров, работ, услуг)	2500	x					x
исполнение судебных актов Российской Федерации и мировых соглашений по возмещению вреда, причиненного в результате деятельности учреждения	2520	831					x
расходы на закупку товаров, работ, услуг, всего <sup>7</sup>	2600	x					
в том числе:							
закупку научно-исследовательских и опытно-конструкторских работ	2610	241					
закупку товаров, работ, услуг в целях капитального ремонта государственного (муниципального) имущества	2630	243		✓	✓	✓	
прочую закупку товаров, работ и услуг, всего	2640	244	220	152292,94	101448,27	101448,40	
из них:							
услуги связи	2640	244	221	53000,00 ✓	27000,00 ✓	27000,00 ✓	
прочие работы, услуги	2640	244	226	38178,00 ✓	38178,00 ✓	38178,00 ✓	
увеличение стоимости основных средств	2640	244	310	8985,72 ✓	9029,87 ✓	9030,00 ✓	
увеличение стоимости прочих материальных запасов	2640	244	346	52129,22 ✓	27240,40 ✓	27240,40 ✓	
капитальные вложения в объекты государственной (муниципальной) собственности, всего	2650	400					
в том числе:							
приобретение объектов недвижимого имущества государственными (муниципальными) учреждениями	2651	406					
строительство (реконструкция) объектов недвижимого имущества государственными (муниципальными) учреждениями	2652	407					
<b>Выплаты, уменьшающие доход, всего <sup>8</sup></b>	<b>3000</b>	<b>100</b>					x
в том числе:							
налог на прибыль <sup>8</sup>	3010						x
налог на добавленную стоимость <sup>8</sup>	3020						x
прочие налоги, уменьшающие доход <sup>8</sup>	3030						x
<b>Прочие выплаты, всего <sup>9</sup></b>	<b>4000</b>	<b>x</b>					x
из них:							
возврат в бюджет средств субсидии	4010	610					x

Раздел 2. Сведения по выплатам на закупки товаров, работ, услуг.<sup>10</sup>

№ п/п	Наименование показателя	Коды строк	Год начала закупки	Код по бюджетной классификации и Российской Федерации <sup>10</sup>	Сумма				за пределами планового периода
					на 2020 г. (текущий финансовый год)	на 2021 г. (первый год планового периода)	на 2022 г. (второй год планового периода)	г.	
1	2	3	4	4.1	5	6	7	8	
1	<b>Выплаты на закупку товаров, работ, услуг, всего<sup>11</sup></b>	<b>26000</b>	x	<b>244</b>	<b>152292,94</b>	<b>101448,27</b>	<b>101448,40</b>		
1.1	в том числе: по контрактам (договорам), заключенным до начала текущего финансового года без применения норм Федерального закона от 5 апреля 2013 г. № 44-ФЗ "О контрактной системе в сфере закупок товаров, работ, услуг для обеспечения государственных и муниципальных нужд" (Собрание законодательства Российской Федерации, 2013, № 14, ст. 1652; 2018, № 32, ст. 5104) (далее - Федеральный закон № 44-ФЗ) и Федерального закона от 18 июля 2011 г. № 223-ФЗ "О закупках товаров, работ, услуг отдельными видами юридических лиц" (Собрание законодательства Российской Федерации, 2011, № 30, ст. 4571; 2018, № 32, ст. 5135) (далее - Федеральный закон № 223-ФЗ) <sup>12</sup>	26100	x						
1.2	по контрактам (договорам), планируемым к заключению в соответствующем финансовом году без применения норм Федерального закона № 44-ФЗ и Федерального закона № 223-ФЗ <sup>13</sup>	26200	x						
1.3	по контрактам (договорам), заключенным до начала текущего финансового года с учетом требований Федерального закона № 44-ФЗ и Федерального закона № 223-ФЗ <sup>13</sup>	26300	x						
1.3.1	в том числе: в соответствии с Федеральным законом № 44-ФЗ	26310	x	x					
	из них <sup>10.1</sup> :	26310.1							
1.3.2	в соответствии с Федеральным законом № 223-ФЗ	26320	x	x					
1.4	по контрактам (договорам), планируемым к заключению в соответствующем финансовом году с учетом требований Федерального закона № 44-ФЗ и Федерального закона № 223-ФЗ <sup>13</sup>	26400	x		152292,94	101448,27	101448,40		
1.4.1	в том числе: за счет субсидий, предоставляемых на финансовое обеспечение выполнения государственного (муниципального) задания	26410	x		120163,72	94207,87	94208,00		
1.4.1.1	в том числе: в соответствии с Федеральным законом № 44-ФЗ	26411	x		120163,72	94207,87	94208,00		
1.4.1.2	в соответствии с Федеральным законом № 223-ФЗ <sup>14</sup>	26412	x						
1.4.2	за счет субсидий, предоставляемых в соответствии с абзацем вторым пункта 1 статьи 78.1 Бюджетного кодекса Российской Федерации	26420	x		24051,06				
1.4.2.1	в том числе: в соответствии с Федеральным законом № 44-ФЗ	26421	x		24051,06				
	из них <sup>10.1</sup> :	26321.1							
1.4.2.2	в соответствии с Федеральным законом № 223-ФЗ <sup>14</sup>	26422	x						
1.4.3	за счет субсидий, предоставляемых на осуществление капитальных вложений <sup>15</sup>	26430	x						
	из них <sup>10.1</sup> :	26430.1							

№ п/п	Наименование показателя	Коды строк	Год начала закупки	Код по бюджетной классификации и Российской Федерации (01)	на 20 20 г. (текущий финансовый год)	на 20 21 г. (первый год планового периода)	на 20 22 г. (второй год планового периода)	Сумма	
								за пределами планового периода	периода
1	2	3	4	4.1	5	6	7	8	
1.4.4	за счет средств обязательного медицинского страхования	26440	x						
	в том числе:								
1.4.4.1	в соответствии с Федеральным законом № 44-ФЗ	26441	x						
1.4.4.2	в соответствии с Федеральным законом № 223-ФЗ <sup>14</sup>	26442	x						
1.4.5	за счет прочих источников финансового обеспечения	26450	x		8078,16 ✓	7240,40 ✓	7240,40 ✓		✓
1.4.5.1	в том числе:								
	в соответствии с Федеральным законом № 44-ФЗ	26451	x						
	из них <sup>10 11</sup> :								
		26451.1							
1.4.5.2	в соответствии с Федеральным законом № 223-ФЗ	26452	x		8078,16 ✓	7240,40 ✓	7240,40 ✓		✓
2	Итого по контрактам, планируемым к заключению в соответствующем финансовом году в соответствии с Федеральным законом № 44-ФЗ, по соответствующему году закупки <sup>16</sup>	26500	x		144214,78 ✓	94207,87 ✓	94208,00 ✓		✓
	в том числе по году начала закупки:	26510							
	2020				144214,78				
	2021					94207,87	94208,00		
	2022								
3	Итого по договорам, планируемым к заключению в соответствующем финансовом году в соответствии с Федеральным законом № 223-ФЗ, по соответствующему году закупки	26600	x		8078,16 ✓	7240,40 ✓	7240,40 ✓		✓
	в том числе по году начала закупки:	26610							
	2020				8078,16 ✓				
	2021					7240,40 ✓	7240,40 ✓		
	2022								

Руководитель учреждения  
(уполномоченное лицо учреждения)


И.о. директора  
(должность)

М.А. Алексеев  
(расшифровка подписи)

Главный специалист  
(должность)

Бурова С.А.  
(фамилия, инициалы)

220-322  
(телефон)



СОГЛАСОВАНО  
Заместитель министра образования и науки Астраханской области

О.В. Поплево  
(расшифровка подписи)

"20" 10 2022 г.

## Расчеты (обоснования) к плану финансово-хозяйственной деятельности государственного (муниципального) учреждения

## 1. Расчеты (обоснования) выплат персоналу (строка 210)

Код видов расходов 111

Источник финансового обеспечения

субсидии на выполнение государственного задания

## 1.1. Расчеты (обоснования) расходов на оплату труда

№ п/п	Должность, группа должностей	Установленная численность, единиц	Среднемесячный размер оплаты труда на одного работника, руб.				Ежемесячная надбавка к должностному окладу, %	Районный коэффициент	Фонд оплаты труда в год, руб. (гр. 3 x гр. 4 x (1 + гр. 8 / 100) x гр. 9 x 12)
			всего	по должностному окладу	в том числе:				
				5	6	7	8	9	10
1	2	3	4	5	6	7	8	9	10
1	Директор	1	49623,00	49623,00					595476,00
2	Заместитель директора по УВР	1	79698,40	39698,40		40000,00			956380,80
3	Заместитель директора по УВР	1	79699,40	39699,40		40000,00			956392,80
4	Заведующий хозяйством	1	14372,00	7167,00		7205,00			172464,00
5	Библиотекарь	1	16993,60	8944,00		8049,60			203923,20
6	Секретарь-машинистка	1	12418,75	6469,00		5949,75			149025,00
7	Лаборант	1	12642,60	6940,00		5702,60			151711,20
8	Учителя	22,22	21361,35	9800,00	4509,05	7052,30			5695793,00
9	Остатки прошлого года								367854,57
Итого:			X	x	x	x	x	x	9249020,57

Код видов расходов 119

Источник финансового обеспечения субсидии на выполнение государственного задания

**1.4. Расчеты (обоснование) страховых взносов на обязательное страхование в Пенсионный фонд**

№ п/п	Наименование государственного внебюджетного фонда	Размер базы для начисления страховых взносов, руб.	Сумма взноса, руб.
1	2	3	4
1	Страховые взносы в Пенсионный фонд Российской Федерации, всего	x	2486726,48
1.1	в том числе: по ставке 22,0%	8881166,00	1953856,52
1.2	по ставке 6,0%	8881166,00	532869,96
1.3	с применением пониженных тарифов взносов в Пенсионный фонд Российской Федерации для отдельных категорий плательщиков		
2	Страховые взносы в Фонд социального страхования Российской Федерации, всего	x	275316,14
2.1	в том числе: обязательное социальное страхование на случай временной нетрудоспособности и в связи с материнством по ставке 2,9%	8881166,00	257553,81
2.2	с применением ставки взносов в Фонд социального страхования Российской Федерации по ставке 0,0%		
2.3	обязательное социальное страхование от несчастных случаев на производстве и профессиональных заболеваний по ставке 0,2%	8881166,00	17762,33
2.4	обязательное социальное страхование от несчастных случаев на производстве и профессиональных заболеваний по ставке 0,_%*		
2.5	обязательное социальное страхование от несчастных случаев на производстве и профессиональных заболеваний по ставке 0,_%*		
3	Страховые взносы в Федеральный фонд обязательного медицинского страхования, всего (по ставке 5,1%)	8881166,00	452939,38
4	Остатки прошлого года		137778,07
	Итого:	x	3352760,07

**6. Расчет (обоснование) расходов на закупку товаров, работ, услуг**

Код видов расходов 244

Источник финансового обеспечения субсидии на выполнение государственного задания

**6.1. Расчет (обоснование) расходов на оплату услуг связи 221**

№ п/п	Наименование расходов	Количество номеров	Количество платежей в год	Стоимость за единицу, руб.	Сумма, руб. (гр. 3 x гр. 4 x гр. 5)
1	2	3	4	5	6
1	Абонентская плата за телефон	1	12	416,66	5000,00
1	Интернет	1	12	4000,00	48000,00
	Итого:	x	x	x	53000,00



**6.6. Расчет (обоснование) расходов на оплату прочих работ, услуг 226**

№ п/п	Наименование расходов	Количество договоров	Стоимость услуги, руб.
1	2	3	4
1	Санитарный минимум	1	1000,00
2	Проведение медицинского осмотра сотрудников учреждения	1	14978,00
3	Оплата услуг по сервисному сопровождению программных продуктов	1	4000,00
4	Специальная оценка рабочих мест	1	18200,00
	Итого:	х	38178,00

**6.7. Расчет (обоснование) расходов на приобретение основных средств, материальных запасов 310**

№ п/п	Наименование расходов	Количество	Средняя стоимость, руб.	Сумма, руб. (гр. 2 x гр. 3)
	1	2	3	4
1	Приобретение учебной мебели	2	4492,86	8985,72
	Итого:		х	8985,72

**6.8. Расчет (обоснование) расходов на приобретение основных средств, материальных запасов 346**

№ п/п	Наименование расходов	Количество	Средняя стоимость, руб.	Сумма, руб. (гр. 2 x гр. 3)
	1	2	3	4
1	Приобретение канцелярских товаров	50	200,00	10000,00
1	Приобретение хоз. товаров	50	200,00	10000,00
	Итого:		х	20000,00

Расчеты (обоснования) к плану финансово-хозяйственной деятельности государственного (муниципального) учреждения

1. Расчеты (обоснования) выплат персоналу (строка 210)

Код видов расходов 111

Источник финансового обеспечения приносящая доход деятельность

1.1. Расчеты (обоснования) расходов на оплату труда

№ п/п	Должность, группа должностей	Установленная численность, единиц	Среднемесячный размер оплаты труда на одного работника, руб.				Ежемесячная надбавка к должностному окладу, %	Районный коэффициент	Фонд оплаты труда в год, руб. (гр. 3 x гр. 4 x (1 + гр. 8 / 100) x гр. 9 x 12)
			всего	по должностному окладу	в том числе:				
			4	5	6	7			
1	2	3	4	5	6	7	8	9	10
1	Учителя	1	816,66			816,66			9800,00
2	Остатки прошлого года								3920,00
	Итого:			x	x	x	x	x	13720,00



Источник финансового обеспечения

Приносящая доход деятельность

**1.4. Расчеты (обоснования) страховых взносов на обязательное страхование в Пенсионный фонд Российской Федерации, в Фонд социального страхования Российской Федерации, в Федеральный фонд обязательного медицинского страхования**

№ п/п	Наименование государственного внебюджетного фонда	Размер базы для начисления страховых взносов, руб.	Сумма взноса, руб.
1	2	3	4
1	Страховые взносы в Пенсионный фонд Российской Федерации, всего	x	2979,20
1.1	в том числе: по ставке 22,0%	9800,00	2156,00
1.2	по ставке 6,0%	9800,00	823,20
1.3	с применением пониженных тарифов взносов в Пенсионный фонд Российской Федерации для отдельных категорий плательщиков		
2	Страховые взносы в Фонд социального страхования Российской Федерации, всего	x	303,80
2.1	в том числе: обязательное социальное страхование на случай временной нетрудоспособности и в связи с материнством по ставке 2,9%	9800,00	284,20
2.2	с применением ставки взносов в Фонд социального страхования Российской Федерации по ставке 0,0%		
2.3	обязательное социальное страхование от несчастных случаев на производстве и профессиональных заболеваний по ставке 0,2%	9800,00	19,60
2.4	обязательное социальное страхование от несчастных случаев на производстве и профессиональных заболеваний по ставке 0,_%*		
2.5	обязательное социальное страхование от несчастных случаев на производстве и профессиональных заболеваний по ставке 0,_%*		
3	Страховые взносы в Федеральный фонд обязательного медицинского страхования, всего (по ставке 5,1%)	9800,00	499,80
4	Остатки прошлого года		1419,04
	Итого:	x	5201,84

**6. Расчет (обоснование) расходов на закупку товаров, работ, услуг**

Код видов расходов

244

Источник финансового обеспечения

Приносящая доход деятельность

**6.8. Расчет (обоснование) расходов на приобретение основных средств, материальных запасов 346**

№ п/п	Наименование расходов	Количество	Средняя стоимость, руб.	Сумма, руб. (гр. 2 x гр. 3)
1	2	3	4	5
1	Приобретение канцелярских товаров	30	269,27	8078,16
	Итого:		x	8078,16

Расчеты (обоснования) к плану финансово-хозяйственной деятельности государственного  
(муниципального) учреждения

## 6. Расчет (обоснование) расходов на закупку товаров, работ, услуг

Код видов расходов 244Источник финансового обеспечения субсидии на иные цели

## 6.8. Расчет (обоснование) расходов на приобретение основных средств, материальных запасов 346

№ п/п	Наименование расходов	Количество	Средняя стоимость, руб.	Сумма, руб. (гр. 2 x гр. 3)
	1	2	3	4
1	Приобретение бланочной продукции	132	182,21	24051,06
	Итого:		x	24051,06

Сведения о вносимых изменениях N \_\_\_\_\_  
 По виду поступлений Приносящая доход деятельность  
 На 19.07 2010 г.


Наименование показателя	Код бюджетной классификации Российской Федерации	Сумма изменений (+/-) руб.	Обоснования и расчеты по вносимым изменениям
1	2	3	4
Остаток средств на начало года	X		
Поступления всего	X		
В том числе:	X	X	X
доходы от оказания услуг, работ			
Выплаты всего:	X		X
В том числе:	X	X	X
начисления на выплаты по оплате труда	876 0702 0250010510 119 241999 000001	- 12 210,74 ✓	Уточнение бюджетных ассигнований
Пени штрафы	876 0702 0250010510 853 241999 000001	- 13 789,26 ✓	
Услуги связи	876 0702 0250010510 244 241999 221000	+ 26 000,00 ✓	

И.о. директора

М.А. Алексеев

Исполнитель

Бурова С.А. 220-322



"19" 07